


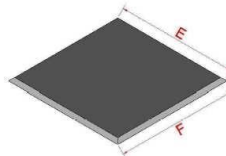
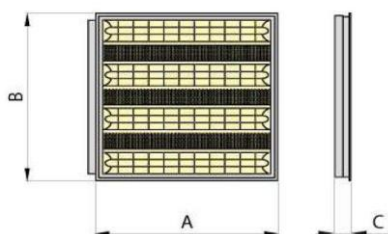
LUGCLASSIC 4x14W HFP

Reflector doble parabólico aluminio brillo
Separador microperforado blanco



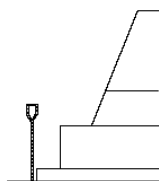
Código	Modelo	Lámpara	Potencia	Portalámparas	Lúmenes	Voltaje
SU-LEP414-H2	LEP/T5/WMM 4x14 HFP 2700 K	T5 LDF 14W 2700 K	4x14W	G5	4560	110-277V
SU-LEP414-H4	LEP/T5/WMM 4x14 HFP 4000 K	T5 LDF 14W 4000 K	4x14W	G5	4560	110-277V
SU-LEP414-H6	LEP/T5/WMM 4x14 HFP 6500 K	T5 LDF 14W 6500 K	4x14W	G5	4180	110-277V

Pantalla polivalente Universal para tubos fluorescentes lineales T5, instalable en techo armstrong, escayola, techo oculto metálico, etc... Chasis en acero laminado en frío polimerizado con epoxi – poliéster color blanco, Difusor doble V parabólico en aluminio 99,85% de alto rendimiento, enmarcado con cabeceros parabólicos y placas microperforadas acero blanco. Sistema de sujeción de difusor clip-in, sistema de descarga toma tierra en el difusor y sistema de seguridad de sujeción del difusor; este modelo de luminaria, se puede suministrar con los tubos fluorescentes incorporados debido a su sistema de conexión, sin manipulación en la misma.

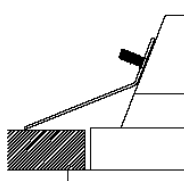


Modelo	Medidas (mm.)			Medidas corte techo (mm.)	
	A	B	C	E	F
LEP/T5/WMM 4x14	605	605	55	590	590

Instalación techo Armstrong



Instalación techo Escayola



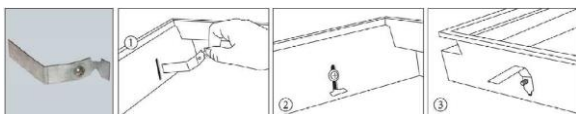
Sistema sujeción seguridad del difusor



Conexión por el exterior de la luminaria



Pieza de sujeción para falso techo de escayola modelo UM-2 (Se vende por separado)



Sistema de conexión rápida a red

